

РЕЙТИНГОВОЕ ИССЛЕДОВАНИЕ АКОН:
ВСЕРОССИЙСКИЕ РЕЙТИНГИ КОМПАНИЙ НА
РЫНКЕ ОБСЛУЖИВАНИЯ КОММЕРЧЕСКОЙ
НЕДВИЖИМОСТИ: ЧТО ИМЕЕТ ЗНАЧЕНИЕ?



АССОЦИАЦИЯ КОМПАНИЙ, ОБСЛУЖИВАЮЩИХ
НЕДВИЖИМОСТЬ (АКОН)


НОЯБРЬ 2018



АКОН: СТРУКТУРА РЫНКА КОМПАНИЙ В СЕГМЕНТЕ ОБСЛУЖИВАНИЯ КОММЕРЧЕСКОЙ НЕДВИЖИМОСТИ

ОКВЭД 68.20.2 Аренда и управление собственным или арендованным
нежилым недвижимым имуществом - property management, PM

Кол-во компаний, ведущих деятельность	31202	81,97%
Некоммерческие организации	1469	3,86%
Ко-во компаний в стадии ликвидации (банкротства)	5377	14,13%
Кол-во компаний не ведущих деятельность (без выручки)	15	0,04%
Общее кол-во компаний	38063	100,00%



АКОН: СТРУКТУРА РЫНКА КОМПАНИЙ В СЕГМЕНТЕ ОБСЛУЖИВАНИЯ КОММЕРЧЕСКОЙ НЕДВИЖИМОСТИ

ОКВЭД 68.32.2 Управление эксплуатацией нежилого фонда за вознаграждение или на договорной основе - facility management, FM

Кол-во компаний, ведущих деятельность	2223	10,9%
Некоммерческие организации	776	3,8%
Ко-во компаний в стадии ликвидации (банкротства)	211	1,0%
Кол-во компаний не ведущих деятельность (без выручки)	17130	84,2%
Общее кол-во компаний	20340	100,0%



АКОН: СТРУКТУРА РЫНКА КОМПАНИЙ В СЕГМЕНТЕ ОБСЛУЖИВАНИЯ КОММЕРЧЕСКОЙ НЕДВИЖИМОСТИ

ОКВЭД 81.22 Деятельность по чистке и уборке жилых зданий и нежилых помещений прочая - cleaning

Кол-во компаний, ведущих деятельность	5382	75,1%
Некоммерческие организации	13	0,2%
Ко-во компаний в стадии ликвидации (банкротства)	214	3,0%
Кол-во компаний не ведущих деятельность (без выручки)	1556	21,7%
Общее кол-во компаний	7165	100,0%



АКОН: МЕТОДОЛОГИЯ РЕЙТИНГОВОГО ИССЛЕДОВАНИЯ «ВСЕРОССИЙСКИЕ РЕЙТИНГИ КОМПАНИЙ НА РЫНКЕ ОБСЛУЖИВАНИЯ КОММЕРЧЕСКОЙ НЕДВИЖИМОСТИ»

5


Принципы построения «ВСЕРОССИЙСКИХ РЕЙТИНГОВ КОМПАНИЙ НА РЫНКЕ ОБСЛУЖИВАНИЯ КОММЕРЧЕСКОЙ НЕДВИЖИМОСТИ»:


Оценка финансово-экономических показателей деятельности компании и ее трудовых ресурсов, отобранных по кодам ОКВЭД. В сегменте «PM» отсечены компании, зарегистрированные только по коду 68.20. (Аренда и управление собственным или арендованным недвижимым имуществом) и подразделу 68.20.1 (Аренда и управление собственным или арендованным жилым недвижимым имуществом), по неполному соответствию.

Анализировались компании, указавшими код 68.20.2 (Аренда и управление собственным или арендованным нежилым недвижимым имуществом), как полностью соответствующие данному виду деятельности.


В сегменте «FM» анализировались компании по коду ОКВЭД 68.32.2 (Управление эксплуатацией нежилого фонда за вознаграждение или на договорной основе), а в сегменте «Cleaning» - компании по коду ОКВЭД 81.22 (Деятельность по чистке и уборке жилых зданий и нежилых помещений прочая)

ДЕЯТЕЛЬНОСТЬ ОРГАНИЗАЦИЙ (КОМПАНИЙ ОКН)
ОЦЕНИВАЕТСЯ ПО ЧЕТЫРЕМ ОСНОВНЫМ КРИТЕРИЯМ:

 Основные средства
(руб. в год)

 Количество
сотрудников (чел.)

 Выручка (руб. в год)

 Прибыль /убыток от
продаж (руб. за год)

Цель: создание объективного инструмента, разносторонне оценивающего эффективность деятельности компаний ОКН.

i ИСТОЧНИКИ ДАННЫХ:


- ФНС России (<https://www.nalog.ru/>)




АКОН: МЕТОДОЛОГИЯ РЕЙТИНГОВОГО ИССЛЕДОВАНИЯ «ВСЕРОССИЙСКИЕ РЕЙТИНГИ КОМПАНИЙ НА РЫНКЕ ОБСЛУЖИВАНИЯ КОММЕРЧЕСКОЙ НЕДВИЖИМОСТИ»

6


Методология, разработанная Ассоциацией АКОН, включает оценку компаний по четырем основным критериям:



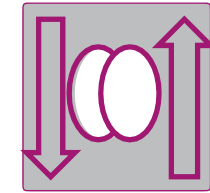
ОСНОВНЫЕ СРЕДСТВА
по форме бухгалтерского
баланса (руб. в год)



**КОЛИЧЕСТВО
СОТРУДНИКОВ**
персонал, работающий
в Компании (чел.)



ГОДОВАЯ ВЫРУЧКА
по форме отчета о
финансовых
результатах (руб. в
год)



**ПРИБЫЛЬ / УБЫТОК ОТ
ПРОДАЖ** по форме
отчета о финансовых
результатах (руб. в год)

Максимальный вес каждого критерия – 250 баллов.

В зависимости от полученной балльной оценки компании по каждому критерию присваивается совокупная рейтинговая оценка и определяется позиция компании ОКН в рейтинге. 1-я компания получает 250 баллов, 2-я компания получает 249,950 и т. д.



АКОН: МЕТОДОЛОГИЯ РЕЙТИНГОВОГО ИССЛЕДОВАНИЯ «ВСЕРОССИЙСКИЕ РЕЙТИНГИ КОМПАНИЙ НА РЫНКЕ ОБСЛУЖИВАНИЯ КОММЕРЧЕСКОЙ НЕДВИЖИМОСТИ»

PM - ТАБЛИЦА РЕЙТИНГА «ОНИ УПРАВЛЯЮТ КОММЕРЧЕСКОЙ НЕДВИЖИМОСТЬЮ В РОССИИ: РЕЙТИНГ УЧАСТНИКОВ»

	ОСНОВНЫЕ СРЕДСТВА КОД 1150 ПО ФОРМЕ БУХГАЛТЕРСКОГО БАЛАНСА (руб. /год)	СОТРУДНИКИ - ОБЩЕЕ КОЛИЧЕСТВО СОТРУДНИКОВ (чел.)	ГОДОВАЯ ВЫРУЧКА КОД 2110 ПО ФОРМЕ ОТЧЕТА О ФИНАНСОВЫХ РЕЗУЛЬТАТАХ (руб. /год)	ПРИБЫЛЬ / УБЫТОК ОТ ПРОДАЖ КОД 2200 ПО ФОРМЕ ОТЧЕТА О ФИНАНСОВЫХ РЕЗУЛЬТАТАХ (руб/год)
Вес критерия	250 баллов	250 баллов	250 баллов	250 баллов

FM - ТАБЛИЦА РЕЙТИНГА «РЕЙТИНГ КОМПАНИЙ, ОБСЛУЖИВАЮЩИХ КОММЕРЧЕСКУЮ НЕДВИЖИМОСТЬ В РОССИИ»

	ОСНОВНЫЕ СРЕДСТВА КОД 1150 ПО ФОРМЕ БУХГАЛТЕРСКОГО БАЛАНСА (руб. /год)	СОТРУДНИКИ - ОБЩЕЕ КОЛИЧЕСТВО СОТРУДНИКОВ (чел.)	ГОДОВАЯ ВЫРУЧКА КОД 2110 ПО ФОРМЕ ОТЧЕТА О ФИНАНСОВЫХ РЕЗУЛЬТАТАХ (руб. /год)	ПРИБЫЛЬ / УБЫТОК ОТ ПРОДАЖ КОД 2200 ПО ФОРМЕ ОТЧЕТА О ФИНАНСОВЫХ РЕЗУЛЬТАТАХ (руб./год)
Вес критерия	250 баллов	250 баллов	250 баллов	250 баллов

Cleaning - ТАБЛИЦА РЕЙТИНГА «ВСЕРОССИЙСКИЙ РЕЙТИНГ КЛИНИНГОВЫХ/УБОРОЧНЫХ КОМПАНИЙ»

	ОСНОВНЫЕ СРЕДСТВА КОД 1150 ПО ФОРМЕ БУХГАЛТЕРСКОГО БАЛАНСА (руб./год)	СОТРУДНИКИ - ОБЩЕЕ КОЛИЧЕСТВО СОТРУДНИКОВ (чел.)	ГОДОВАЯ ВЫРУЧКА КОД 2110 ПО ФОРМЕ ОТЧЕТА О ФИНАНСОВЫХ РЕЗУЛЬТАТАХ (руб./год)	ПРИБЫЛЬ / УБЫТОК ОТ ПРОДАЖ КОД 2200 ПО ФОРМЕ ОТЧЕТА О ФИНАНСОВЫХ РЕЗУЛЬТАТАХ (руб./год)
Вес критерия	250 баллов	250 баллов	250 баллов	250 баллов



PROPERTY MANAGEMENT

«ОНИ УПРАВЛЯЮТ КОММЕРЧЕСКОЙ
НЕДВИЖИМОСТЬЮ В РОССИИ: РЕЙТИНГ
УЧАСТНИКОВ»



АССОЦИАЦИЯ КОМПАНИЙ, ОБСЛУЖИВАЮЩИХ
НЕДВИЖИМОСТЬ (АКОН)

НОЯБРЬ 2018



АКОН: ТОП - 10 КОМПАНИЙ, В СФЕРЕ АРЕНДЫ И УПРАВЛЕНИЯ НЕЖИЛОЙ НЕДВИЖИМОСТЬЮ (property management, PM)

МЕСТО В РЕЙТИНГЕ	Наименование	Регион регистрации	ИНН	ОСНОВНЫЕ СРЕДСТВА 2016 г. (балл)	ВЫРУЧКА 2016 г. (балл)	ПРИБЫЛЬ / УБЫТОК ОТ ПРОДАЖ 2016 г. (балл)	СОТРУДНИК И 2016 г. (балл)	ИТОГО (балл)
1	ОБЩЕСТВО С ОГРАНИЧЕННОЙ ОТВЕТСТВЕННОСТЬЮ "ИКЕА МОС (ТОРГОВЛЯ И НЕДВИЖИМОСТЬ)"	Московская область	5047028579	249,880	249,455	249,992	249,984	999,311
2	ОБЩЕСТВО С ОГРАНИЧЕННОЙ ОТВЕТСТВЕННОСТЬЮ "ГРУППА КОМПАНИЙ "СБСВ-КЛЮЧАВТО"	Краснодарский край	2305002817	249,680	249,832	249,752	249,792	999,055
3	ОТКРЫТОЕ АКЦИОНЕРНОЕ ОБЩЕСТВО "ЗВИ"	Москва	7725008610	249,022	249,535	249,455	249,896	997,909
4	АКЦИОНЕРНОЕ ОБЩЕСТВО "ОЛИПС"	Свердловская область	6658106984	249,912	249,079	248,838	249,872	997,700
5	ОТКРЫТОЕ АКЦИОНЕРНОЕ ОБЩЕСТВО "ТЕХНОПАРК "ОРБИТА"	Москва	7734052340	249,399	249,295	249,263	249,455	997,412
6	ОБЩЕСТВО С ОГРАНИЧЕННОЙ ОТВЕТСТВЕННОСТЬЮ "МИЛАН"	Республика Удмуртская	1831149019	249,343	249,768	248,918	249,207	997,236
7	ОБЩЕСТВО С ОГРАНИЧЕННОЙ ОТВЕТСТВЕННОСТЬЮ "ОКА"	Санкт-Петербург	7816141150	249,984	249,367	249,511	248,325	997,188
8	ОБЩЕСТВО С ОГРАНИЧЕННОЙ ОТВЕТСТВЕННОСТЬЮ "СТРОЙ - ПЛАСТ"	Московская область	5047027575	249,495	248,966	249,311	248,958	996,731
9	АКЦИОНЕРНОЕ ОБЩЕСТВО "КРАСНАЯ ПРЕСНЯ"	Москва	7714049170	248,550	249,615	249,535	248,966	996,667
10	ЗАКРЫТОЕ АКЦИОНЕРНОЕ ОБЩЕСТВО "МОСКАБЕЛЬМЕТ"	Москва	7722015841	249,647	249,655	247,372	249,888	996,563



АКОН: ТОП - 10 КОМПАНИЙ, В СФЕРЕ АРЕНДЫ И УПРАВЛЕНИЯ НЕЖИЛОЙ НЕДВИЖИМОСТЬЮ (property management, РМ) по критерию ВЫРУЧКА (в абсолютных значениях)

10

№	Наименование	Регион регистрации	ИНН	ВЫРУЧКА 2016 г. (руб.)	МЕСТО В РЕЙТИНГЕ
1	ОБЩЕСТВО С ОГРАНИЧЕННОЙ ОТВЕТСТВЕННОСТЬЮ "КИЕВСКАЯ ПЛОЩАДЬ 1"	Москва	7730051748	2 141 246 000,00 ₽	14371
2	ОБЩЕСТВО С ОГРАНИЧЕННОЙ ОТВЕТСТВЕННОСТЬЮ "КОНСУЛ"	Москва	7719614316	2 103 482 000,00 ₽	11584
3	ОБЩЕСТВО С ОГРАНИЧЕННОЙ ОТВЕТСТВЕННОСТЬЮ "ОФИС-ЦЕНТР"	Москва	7743546515	2 096 739 000,00 ₽	2273
4	ОБЩЕСТВО С ОГРАНИЧЕННОЙ ОТВЕТСТВЕННОСТЬЮ "ЭЛЕГИЯ"	Москва	7719614588	2 063 516 000,00 ₽	3599
5	ОТКРЫТОЕ АКЦИОНЕРНОЕ ОБЩЕСТВО "ВОСТОКГАЗПРОМ"	Томская область	7017005296	1 983 729 000,00 ₽	5080
6	ОБЩЕСТВО С ОГРАНИЧЕННОЙ ОТВЕТСТВЕННОСТЬЮ "ФНС СНГ"	Московская область	5075030450	1 920 418 000,00 ₽	5242
7	ОБЩЕСТВО С ОГРАНИЧЕННОЙ ОТВЕТСТВЕННОСТЬЮ "МОСКОВСКАЯ СИТЦЕНАБИВНАЯ ФАБРИКА"	Москва	7725287762	1 916 996 000,00 ₽	4321
8	ОБЩЕСТВО С ОГРАНИЧЕННОЙ ОТВЕТСТВЕННОСТЬЮ "СИТИЭНДМОЛЗ"	Москва	7714827085	1 820 062 000,00 ₽	5667
9	АКЦИОНЕРНОЕ ОБЩЕСТВО "АМК-ФАРМА"	Москва	7704260495	1 811 966 000,00 ₽	255
10	АКЦИОНЕРНОЕ ОБЩЕСТВО "НОГИНСК-ВОСТОК"	Московская область	5031062221	1 804 629 000,00 ₽	1410



FACILITY MANAGEMENT

«РЕЙТИНГ КОМПАНИЙ, ОБСЛУЖИВАЮЩИХ
КОММЕРЧЕСКУЮ НЕДВИЖИМОСТЬ В
РОССИИ»



АССОЦИАЦИЯ КОМПАНИЙ, ОБСЛУЖИВАЮЩИХ
НЕДВИЖИМОСТЬ (АКОН)

НОЯБРЬ 2018



АКОН: ТОП - 10 КОМПАНИЙ, В СФЕРЕ УПРАВЛЕНИЯ ЭКСПЛУАТАЦИЕЙ НЕЖИЛОГО ФОНДА (facility management, FM)

12

МЕСТО В РЕЙТИНГЕ	ИНН	Наименование	Регион регистрации	ОСНОВНЫЕ СРЕДСТВА 2016 (балл)	ВЫРУЧКА 2016 (балл)	ПРИБЫЛЬ / УБЫТОК ОТ ПРОДАЖ 2016 (балл)	СОТРУДНИКИ 2016 (балл)	ИТОГО (балл)
1	5248004137	ПУБЛИЧНОЕ АКЦИОНЕРНОЕ ОБЩЕСТВО "ЗАВОЛЖСКИЙ МОТОРНЫЙ ЗАВОД"	Нижегородская область	249,325	249,550	247,526	250,000	996,401
2	7705997884	ОТКРЫТОЕ АКЦИОНЕРНОЕ ОБЩЕСТВО "УПРАВЛЕНИЕ СЛУЖЕБНЫМИ ЗДАНИЯМИ"	Москва	243,927	249,663	248,650	249,550	991,790
3	5032136469	АКЦИОНЕРНОЕ ОБЩЕСТВО "АВТОВОКЗАЛЫ МОСКОВСКОЙ ОБЛАСТИ"	Московская область	248,875	244,602	246,064	246,064	985,605
4	7709266211	ОБЩЕСТВО С ОГРАНИЧЕННОЙ ОТВЕТСТВЕННОСТЬЮ "ВБ-СЕРВИС"	Москва	247,976	249,325	237,854	249,438	984,593
5	5402553389	ОБЩЕСТВО С ОГРАНИЧЕННОЙ ОТВЕТСТВЕННОСТЬЮ "НОРД-ЛК2"	Новосибирская область	248,988	244,265	248,988	236,955	979,195
6	4101127385	АКЦИОНЕРНОЕ ОБЩЕСТВО "ДИРЕКЦИЯ ПО ЭКСПЛУАТАЦИИ ЗДАНИЙ"	Камчатский край	245,164	243,027	247,863	241,565	977,620
7	7706285417	ОБЩЕСТВО С ОГРАНИЧЕННОЙ ОТВЕТСТВЕННОСТЬЮ "АПЛЕОНА ХСГ"	Москва	223,684	250,000	248,538	249,888	972,110
8	5045056997	ОБЩЕСТВО С ОГРАНИЧЕННОЙ ОТВЕТСТВЕННОСТЬЮ "КОНСТАНТА-А"	Санкт-Петербург	227,283	248,201	246,626	247,638	969,748
9	7706302165	ОБЩЕСТВО С ОГРАНИЧЕННОЙ ОТВЕТСТВЕННОСТЬЮ "УПРАВЛЯЮЩАЯ КОМПАНИЯ "ЛЕГИОН"	Москва	223,009	245,052	244,714	247,076	959,852
10	5043042660	АКЦИОНЕРНОЕ ОБЩЕСТВО "СЕАЗ-АВТО"	Московская область	239,766	231,219	240,553	248,088	959,627

ОКВЭД 68.32.2 Управление эксплуатацией нежилого фонда за вознаграждение или на договорной основе



АКОН: ТОП - 10 КОМПАНИЙ, В СФЕРЕ УПРАВЛЕНИЯ ЭКСПЛУАТАЦИЕЙ НЕЖИЛОГО ФОНДА (facility management, FM) по критерию ВЫРУЧКА (в абсолютных значениях)

13

№	ИНН	Наименование	Регион регистрации	ВЫРУЧКА 2016 (руб.)	МЕСТО В РЕЙТИНГЕ
1	7706285417	ОБЩЕСТВО С ОГРАНИЧЕННОЙ ОТВЕТСТВЕННОСТЬЮ "АПЛЕОНА ХСГ"	Москва	1 878 916 000,00 ₽	7
2	7726319569	ОБЩЕСТВО С ОГРАНИЧЕННОЙ ОТВЕТСТВЕННОСТЬЮ "ТРЕЙД ИНВЕСТМЕНТС"	Москва	1 539 409 000,00 ₽	422
3	7730000630	ЗАКРЫТОЕ АКЦИОНЕРНОЕ ОБЩЕСТВО "КОММЕРЧЕСКОЕ АГЕНТСТВО "ГЕПАРД"	Москва	1 500 820 000,00 ₽	444
4	7705997884	ОТКРЫТОЕ АКЦИОНЕРНОЕ ОБЩЕСТВО "УПРАВЛЕНИЕ СЛУЖЕБНЫМИ ЗДАНИЯМИ"	Москва	1 241 394 000,00 ₽	2
5	5248004137	ПУБЛИЧНОЕ АКЦИОНЕРНОЕ ОБЩЕСТВО "ЗАВОЛЖСКИЙ МОТОРНЫЙ ЗАВОД"	Нижегородская область	1 226 007 000,00 ₽	1
6	7705533868	ОБЩЕСТВО С ОГРАНИЧЕННОЙ ОТВЕТСТВЕННОСТЬЮ "ДЖОНС ЛЭНГ ЛАСАЛЬ УПРАВЛЕНИЕ НЕДВИЖИМОСТЬЮ"	Москва	1 007 741 000,00 ₽	11
7	7709266211	ОБЩЕСТВО С ОГРАНИЧЕННОЙ ОТВЕТСТВЕННОСТЬЮ "ВБ-СЕРВИС"	Москва	988 042 000,00 ₽	4
8	7838013829	ОБЩЕСТВО С ОГРАНИЧЕННОЙ ОТВЕТСТВЕННОСТЬЮ "УПРАВЛЯЮЩАЯ КОМПАНИЯ "АДАМАНТ"	Санкт-Петербург	942 814 000,00 ₽	120
9	7708735855	ОБЩЕСТВО С ОГРАНИЧЕННОЙ ОТВЕТСТВЕННОСТЬЮ "ТРАНССТРОЙ ЗАПАД"	Санкт-Петербург	934 956 000,00 ₽	674
10	3702608050	ОБЩЕСТВО С ОГРАНИЧЕННОЙ ОТВЕТСТВЕННОСТЬЮ "СПАРТ-СЕРВИС"	Ивановская область	897 682 000,00 ₽	1080

ОКВЭД 68.32.2 Управление эксплуатацией нежилого фонда за вознаграждение или на договорной основе



CLEANING

«ВСЕРОССИЙСКИЙ РЕЙТИНГ
КЛИНИНГОВЫХ/УБОРОЧНЫХ КОМПАНИЙ»



АССОЦИАЦИЯ КОМПАНИЙ, ОБСЛУЖИВАЮЩИХ
НЕДВИЖИМОСТЬ (АКОН)

НОЯБРЬ 2018



АКОН: ТОП - 10 КОМПАНИЙ, В СФЕРЕ ЧИСТКИ И УБОРКИ ЗДАНИЙ И ПОМЕЩЕНИЙ (cleaning)

15

МЕСТО В РЕЙТИНГЕ	ИНН	Наименование	Регион регистрации	ОСНОВНЫЕ СРЕДСТВА 2016 г. (балл)	ВЫРУЧКА 2016 г (балл)	ПРИБЫЛЬ /УБЫТОК ОТ ПРОДАЖ 2016 г. (балл)	СОТРУДНИКИ 2016 г. (балл)	ИТОГО (балл)
1	8905039143	ОБЩЕСТВО С ОГРАНИЧЕННОЙ ОТВЕТСТВЕННОСТЬЮ "ПАРТНЕРЫ НОЯБРЬСК"	Москва	249,95	248,699	249,954	249,954	998,560
2	7720668002	ОБЩЕСТВО С ОГРАНИЧЕННОЙ ОТВЕТСТВЕННОСТЬЮ "КОМПАНИЯ ТРАНСПОРТ-СЕРВИС"	Москва	249,44	249,117	249,582	249,535	997,677
3	7729666240	ОБЩЕСТВО С ОГРАНИЧЕННОЙ ОТВЕТСТВЕННОСТЬЮ "ЭНЕРГОДОМ СЕРВИС"	Москва	246,66	249,768	249,814	250,000	996,237
4	7705766527	ОБЩЕСТВО С ОГРАНИЧЕННОЙ ОТВЕТСТВЕННОСТЬЮ "БЕКАР-ЭКСПЛУАТАЦИЯ"	Санкт-Петербург	249,67	249,954	248,792	246,516	994,937
5	7743868431	ОБЩЕСТВО С ОГРАНИЧЕННОЙ ОТВЕТСТВЕННОСТЬЮ "ТРАНССЕРВИС"	Москва	248,33	249,907	249,907	246,330	994,472
6	3016052666	ОБЩЕСТВО С ОГРАНИЧЕННОЙ ОТВЕТСТВЕННОСТЬЮ "МАСТЕР-СЕРВИС"	Астраханская область	249,30	246,098	248,281	249,164	992,847
7	7704810950	ОБЩЕСТВО С ОГРАНИЧЕННОЙ ОТВЕТСТВЕННОСТЬЮ "ТОЧКА СЕРВИСА"	Москва	245,35	248,421	248,142	249,489	991,407
8	5501091470	ОБЩЕСТВО С ОГРАНИЧЕННОЙ ОТВЕТСТВЕННОСТЬЮ "ПАРТНЕРЫ ОМСК"	Московская область	244,94	248,467	247,399	249,628	990,431
9	5053000211	ЗАКРЫТОЕ АКЦИОНЕРНОЕ ОБЩЕСТВО "ОТДЫХ"	Московская область	248,51	244,472	247,166	249,210	989,363
10	6724008661	ОБЩЕСТВО С ОГРАНИЧЕННОЙ ОТВЕТСТВЕННОСТЬЮ "СМОЛЕНСКАЯ АЭС-СЕРВИС"	Смоленская область	248,56	246,934	243,961	249,861	989,316

ОКВЭД 81.22 Деятельность по чистке и уборке жилых зданий и нежилых помещений прочая



АКОН: ТОП - 10 КОМПАНИЙ, В СФЕРЕ ЧИСТКИ И УБОРКИ ЗДАНИЙ И ПОМЕЩЕНИЙ (cleaning) по критерию ВЫРУЧКА (в абсолютных значениях)

№	ИНН	Наименование	Регион регистрации	ВЫРУЧКА 2016 г (руб.)	МЕСТО В РЕЙТИНГЕ
1	5047134150	ОБЩЕСТВО С ОГРАНИЧЕННОЙ ОТВЕТСТВЕННОСТЬЮ "ТОП-СЕРВИС"	Московская область	2 079 471 000 ₽	706
2	7705766527	ОБЩЕСТВО С ОГРАНИЧЕННОЙ ОТВЕТСТВЕННОСТЬЮ "БЕКАР-ЭКСПЛУАТАЦИЯ"	Санкт-Петербург	1 892 500 000 ₽	4
3	7743868431	ОБЩЕСТВО С ОГРАНИЧЕННОЙ ОТВЕТСТВЕННОСТЬЮ "ТРАНССЕРВИС"	Москва	1 410 353 000 ₽	5
4	7743830244	ОБЩЕСТВО С ОГРАНИЧЕННОЙ ОТВЕТСТВЕННОСТЬЮ "НОВАКЛИНИНГ"	Московская область	1 306 621 000 ₽	1409
5	7717797181	ОБЩЕСТВО С ОГРАНИЧЕННОЙ ОТВЕТСТВЕННОСТЬЮ "ИНЖКЛИНСЕРВИС"	Москва	1 191 481 000 ₽	125
6	7729666240	ОБЩЕСТВО С ОГРАНИЧЕННОЙ ОТВЕТСТВЕННОСТЬЮ "ЭНЕРГОДОМ СЕРВИС"	Москва	1 161 012 000 ₽	3
7	7842031468	ОБЩЕСТВО С ОГРАНИЧЕННОЙ ОТВЕТСТВЕННОСТЬЮ "АРС-СЕРВИС"	Санкт-Петербург	1 031 616 000 ₽	20
8	7723382700	ОБЩЕСТВО С ОГРАНИЧЕННОЙ ОТВЕТСТВЕННОСТЬЮ "ДОВЕРН"	Москва	959 025 000 ₽	1588
9	7838364658	ОБЩЕСТВО С ОГРАНИЧЕННОЙ ОТВЕТСТВЕННОСТЬЮ "ТРАНССИСТЕМАСТРОЙ"	Санкт-Петербург	883 461 000 ₽	28
10	7704855622	ОБЩЕСТВО С ОГРАНИЧЕННОЙ ОТВЕТСТВЕННОСТЬЮ "БАГА"	Москва	883 106 000 ₽	2840



СПАСИБО ЗА ВНИМАНИЕ!

Более подробную информацию о методологии составления рейтинга и
данные полного рейтингового исследования Ассоциации АКОН
**«ВСЕРОССИЙСКИЕ РЕЙТИНГИ КОМПАНИЙ НА РЫНКЕ ОБСЛУЖИВАНИЯ
КОММЕРЧЕСКОЙ НЕДВИЖИМОСТИ: ЧТО ИМЕЕТ ЗНАЧЕНИЕ?»**

Вы можете узнать по телефону:

+7 (495) 255-27-12

или электронному адресу:

R2017@acon.pro